

6.DEMONTÁŽ MOTORU

DEMONTÁŽ MOTORU

SERVISNÍ INFORMACE	-----	6-1
DEMONTÁŽ MOTORU	-----	6-2

6.DEMONTÁŽ MOTORU

SERVISNÍ INFORMACE

HLAVNÍ INSTRUKCE

- Montážní plošina, či jiné zařízení je potřebné k manipulaci s motorem .
Bud'te opatrní při manipulaci s motorem, at' nedojde k poškození bloku motoru, kabeláže a dalších dílů .
- Zakryjte stávající kapotáž stroje aby nedošlo k jejímu poškození při manipulaci s motorem.
- Díly kvůli kterým je třeba demontovat celý motor :
 - Kliková skříň
 - Kliková hřídel

6.DEMONTÁŽ MOTORU

Demontáž motoru

Vypusťte motor. olej a olej z převodovky.

Odkaz na kapitolu 3.

Demontujte kryt rámu a výfukové svody.

Odkaz na kapitolu 2.

Demontujte vzduchový filtr a karburátor .

Odkaz na kapitolu 3.

Demontujte sekundární vzduchový filtr


Odkaz na kapitolu 3 .

Demontujte zapal. cívku .

Odkaz na kapitolu 17 .


Odpojte hadici odfuku z krytu hlavy válců .

Odfuková hadice




Odpojte hadici vodního chlazení od vodního čerpadla


Hadice vodního chlazení



Odpojte kabely teplotního čidla , tím odpojíte termostat od hlavy válců .




Teplotní čidlo



Vodní hadice


6.DEMONTÁŽ MOTORU

Odpojte táhlo řazení demontáží uchycení
táhla k motoru .



šroub/matka

Demontujte dvě matky z krytu a demontujte
jej .




kryt

6.DEMONTÁŽ MOTORU

Stáhněte krytku z kabelu zapalování .


Demontujte kabeláž startéru motoru .



Ochr. Kryt kabelu

šroub

Vyšroubujte šroub kabelu uzemnění a odpojte jej .




Uzemňovací kabel

šroub


Konektor generátoru

Vysuňte kabel generátoru .



6.DEMONTÁŽ MOTORU

Povolte šroubek spony u přívodní hadice a odpojte ji od krytu klikové skříně .



šroub



šroub


Vymontujte zadní spodní šroub a matku uchycení motoru .

Demontujte zadní horní šroub a matku uchycení motoru .

Demontujte přední uchycení motoru.




matka



matka




matka



matka matka


Demontujte čtyři matky držáku motoru .



držák

šroub

matka



šroub

6.DEMONTÁŽ MOTORU

Vysuňte odpojený motor na levou stranu stroje .

Instalace probíhá přesně v opačném pořadí než demontáž .

